

CÓDIGO DAS CONTAS	ATIVO	EXERCÍCIOS			
		N			N - 1
		AB	A/P	AL	AL
	Imobilizado:				
	Bens de domínio público				
451	Terrenos e recursos naturais	1.938.553,22		1.938.553,22	1.827.403,22
452	Edifícios	1.745,79	436,42	1.309,37	1.331,20
453	Outras construções e infra-estruturas	30.566.080,99	21.060.197,47	9.505.883,52	10.310.563,95
455	Bens do patrimônio histórico, artístico e cultural				
459	Outros bens de domínio público	60.140,05	7.781,54	52.358,51	52.740,69
445	Imobilizações em curso	140.828,82		140.828,82	45.851,85
446	Adiantamentos por conta de bens de domínio público				
		32.707.348,87	21.068.415,43	11.638.933,44	12.237.890,91
	Imobilizações incorpóreas				
	Despesas de instalação				
431	Despesas de investigação e de desenvolvimento	325.925,47	203.567,01	122.358,46	58.972,35
432	Propriedade industrial e outros direitos				
433	Imobilizações em curso	137.323,72		137.323,72	128.329,34
443	Adiantamentos por conta de imobilizações incorpóreas				
449		463.249,19	203.567,01	259.682,18	187.301,69
	Imobilizações corpóreas				
	Terrenos e recursos naturais				
421	Edifícios e outras construções	1.049.355,61		1.049.355,61	1.048.355,61
422	Equipamento básico	25.284.153,91	9.353.317,29	15.930.836,62	15.948.939,39
423	Equipamento de transporte	1.776.850,66	1.519.232,43	257.618,23	216.848,34
424	Ferramentas e utensílios	1.113.624,80	1.044.661,85	68.962,95	203.889,95
425	Equipamento administrativo	54.275,63	50.709,81	3.565,82	3.453,09
426	Taras e vasilhame	707.213,95	653.488,52	53.725,43	94.493,85
427	Outras imobilizações corpóreas	818.597,91	632.224,30	186.373,61	208.042,45
429	Imobilizações em curso	258.027,64		258.027,64	50.688,36
442	Adiantamento por conta de imobilizações corpóreas				
448		31.062.100,11	13.253.634,20	17.808.465,91	17.774.711,04
	Investimentos financeiros				
	Partes de capital				
411	Obrigações e títulos de participação	293.212,00		293.212,00	293.212,00
412	Investimentos em imóveis	401.773,54		401.773,54	401.773,54
414	Outras aplicações financeiras	1.103,04		1.103,04	1.103,04
415	Imobilizações em curso				
441	Adiantamentos por conta de investimentos financeiros				
447		696.088,58		696.088,58	696.088,58
	Circulante:				
	Existências:				
	Matérias Primas, subsidiárias e de consumo				
36	Produtos e trabalhos em curso	30.996,26		30.996,26	30.308,70
35	Subprodutos, desperdícios, resíduos e refugos				
34	Produtos acabados e intermédios				
33	Mercadorias	6.310,61		6.310,61	4.459,09
32	Adiantamentos por conta de compras				
37		37.306,87		37.306,87	34.767,79

ENTIDADE

MT

MUNICÍPIO DE TAROUCA

2017/01/01 a 2017/12/31

CÓDIGO DAS CONTAS	ACTIVO	EXERCÍCIOS			
		N			N - 1
		AB	A/P	AL	AL
	Dívidas de terceiros - Medio e longo prazos: (a)				
282	Empréstimos concedidos de m/l prazo				
	Dívidas de terceiros - Curto prazo:				
28	Empréstimos concedidos				
211	Clientes c/c				
212	Contribuintes c/c	1.738,73		1.738,73	1.674,71
213	Utentes c/c	153.115,17		153.115,17	145.333,09
218	Clientes, contribuintes e utentes de cobrança duvidosa	48.091,66	25.711,00	22.380,66	13.475,24
251	Devedores pela execução do orçamento				
229	Adiantamentos a fornecedores				
2619	Adiantamentos a fornecedores de imobilizado				
24	Estado e outros entes públicos	23.810,93		23.810,93	22.387,27
264	Administração autárquica				
262+263+267+268	Outros devedores	28.681,59		28.681,59	289.518,13
		255.438,08	25.711,00	229.727,08	472.388,44
	Títulos negociáveis:				
151	Ações				
152	Obrigações e títulos de participação				
153	Títulos de dívida pública				
159	Outros títulos				
18	Outras aplicações de tesouraria				
	Depositos em instituições financeiras e Caixa:				
12	Depositos em instituições financeiras	288.123,16		288.123,16	405.329,35
11	Caixa	278,47		278,47	532,65
		288.401,63		288.401,63	405.862,00
	Acréscimos e diferimentos:				
271	Acréscimos de proveitos	742.777,63		742.777,63	741.529,67
272	Custos diferidos	20.976,13		20.976,13	14.861,96
		763.753,76		763.753,76	756.391,63
	Total de amortizações		34.525.616,64		
	Total de provisões.....		25.711,00		
	Total do activo	66.273.687,09	34.551.327,64	31.722.359,45	32.565.402,08

CÓDIGO DAS CONTAS	FUNDOS PRÓPRIOS E PASSIVO	EXERCÍCIOS	
		N	N - 1
51	Fundos próprios: Patrimônio	19.814.087,66	19.814.087,66
55	Ajustamento de partes de capital em empresas		
56	Reservas de reavaliação		
	Reservas:		
571	Reservas legais	211.702,38	211.702,38
572	Reservas estatutárias		
573	Reservas contratuais		
574	Reservas livres		
575	Subsídios	349.462,14	349.462,14
576	Doações	252.440,61	252.440,61
577	Reservas decorrentes de transferências de activos		
59	Resultados transitados	-9.117.708,71	-9.306.302,05
88	Resultado líquido em exercício	-544,53	-192.029,77
		11.509.439,55	11.129.360,97
	Passivo:		
292	Provisões para riscos e encargos		
2312	Dívidas a terceiros - Médio e longo prazos (a)	8.335.872,06	8.843.483,29
		8.335.872,06	8.843.483,29
2312	Empréstimos obtidos de m/l prazo		
227	Fornecedores - contratos futuros		
2617	Fornecedores Imobilizado - contratos futuros		
26887	Credores diversos - contratos futuros		
2311	Dívidas a terceiros - Curto Prazo		
269	Empréstimos de curto prazo		
221	Adiantamentos por conta de vendas		
228	Fornecedores c/c	2.676.794,53	3.011.827,69
252	Fornecedores - Facturas em recepção e conferência	78.180,59	113.370,66
219	Credores pela execução do orçamento		
2611	Adiantamentos de clientes, contribuintes e utentes		
24	Fornecedores de imobilizado c/c	365.141,62	222.344,51
264	Estado e outros entes públicos	62.161,36	46.818,20
262+263+267+268	Administração autárquica		
2618	Outros credores	635.192,19	716.623,72
	Fornecedores de imobilizado - Facturas em recepção e conferência	104.046,10	
		3.921.516,39	4.110.984,78
222+2612+262	Garantias e Cauções		
273	Acréscimos e diferimentos: Acréscimos de custos	617.275,53	696.532,93

Handwritten initials and signatures on the right side of the page, including a large signature that appears to be "D. Silva".

ENTIDADE MT

MUNICÍPIO DE TAROUCA


2017/01/01 a 2017/12/31


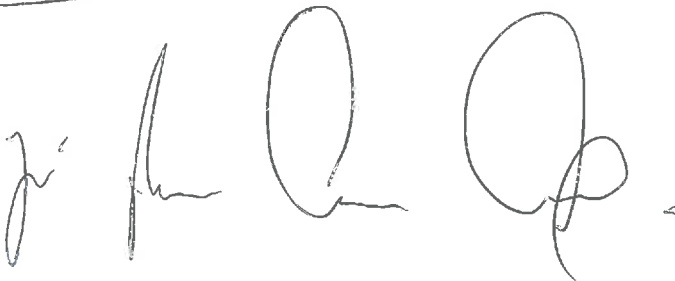
CÓDIGO DAS CONTAS	FUNDOS PRÓPRIOS E PASSIVO	EXERCÍCIOS	
		N	N - 1
274	Proveitos diferidos	7.338.255,92	7.785.040,11
		7.955.531,45	8.481.573,04
	Total do passivo	20.212.919,90	21.436.041,11
	Total dos fundos próprios e do passivo	31.722.359,45	32.565.402,08

ORGÃO EXECUTIVO

Em 19 de dez de 2018

ORGÃO DELIBERATIVO

Em 21 de dez de 2018


BALANÇO

ENTIDADE

MT

MUNICÍPIO DE TAROUCA

ANO 2017

Handwritten signatures and initials:
 [Signature]
 P.
 W.
 [Signature]

CODIGO DAS CONTAS	ATIVO	EXERCÍCIOS			
		N			N - 1
		AB	A/P	AL	AL
	Imobilizado:				
	Bens de domínio público				
451	Terrenos e recursos naturais	1 938 553,22 €		1 938 553,22 €	1 827 403,22 €
452	Edifícios	1 745,79 €	436,42 €	1 309,37 €	1 331,20 €
453	Outras construções e infra-estruturas	30 566 080,99 €	21 060 197,47 €	9 505 883,52 €	10 310 563,95 €
455	Bens do património histórico, artístico e cultural				
459	Outros bens de domínio público	60 140,05 €	7 781,54 €	52 358,51 €	52 740,69 €
445	Imobilizações em curso	140 828,82 €		140 828,82 €	45 851,85 €
446	Adiantamentos por conta de bens de domínio público				
		32 707 348,87 €	21 068 415,43 €	11 638 933,44 €	12 237 890,91 €
	Imobilizações incorpóreas				
431	Despesas de instalação				
432	Despesas de investigação e de desenvolvimento	325 925,47 €	203 567,01 €	122 358,46 €	58 972,35 €
433	Propriedade industrial e outros direitos				
443	Imobilizações em curso	137 323,72 €		137 323,72 €	128 329,34 €
449	Adiantamentos por conta de imobilizações incorpóreas				
		463 249,19 €	203 567,01 €	259 682,18 €	187 301,69 €
	Imobilizações corpóreas				
421	Terrenos e recursos naturais	1 049 355,61 €		1 049 355,61 €	1 048 355,61 €
422	Edifícios e outras construções	25 284 153,91 €	9 353 317,29 €	15 930 836,62 €	15 948 939,39 €
423	Equipamento básico	1 776 850,66 €	1 519 232,43 €	257 618,23 €	216 848,34 €
424	Equipamento de transporte	1 113 624,80 €	1 044 661,85 €	68 962,95 €	203 889,95 €
425	Ferramentas e utensílios	54 275,63 €	50 709,81 €	3 565,82 €	3 453,09 €
426	Equipamento administrativo	707 213,95 €	653 488,52 €	53 725,43 €	94 493,85 €
427	Taras e vasilhame				
429	Outras imobilizações corpóreas	818 597,91 €	632 224,30 €	186 373,61 €	208 042,45 €
442	Imobilizações em curso	258 027,64 €		258 027,64 €	50 688,36 €
448	Adiantamento por conta de imobilizações corpóreas				
		31 062 100,11 €	13 253 634,20 €	17 808 465,91 €	17 774 711,04 €
	Investimentos financeiros				
411	Partes de capital	293 212,00 €		293 212,00 €	293 212,00 €
412	Obrigações e títulos de participação	401 773,54 €		401 773,54 €	401 773,54 €
414	Investimentos em imóveis				
415	Outras aplicações financeiras	1 103,04 €		1 103,04 €	1 103,04 €
441	Imobilizações em curso				
447	Adiantamentos por conta de investimentos financeiros				
		696 088,58 €		696 088,58 €	696 088,58 €
	Circulante:				
	Existências:				
36	Matérias Primas, subsidiárias e de consumo	30 996,26 €		30 996,26 €	30 308,70 €
35	Produtos e trabalhos em curso				
34	Subprodutos, desperdícios, resíduos e refugos				
33	Produtos acabados e intermédios				
32	Mercadorias	6 310,61 €		6 310,61 €	4 459,09 €
37	Adiantamentos por conta de compras				
		37 306,87 €		37 306,87 €	34 767,79 €
	Dívidas de terceiros - Medio e longo prazos: (a)				
282	Empréstimos concedidos de m/l prazo				

Dívidas de terceiros - Curto prazo:				
28	Empréstimos concedidos			
211	Clientes c/c			
212	Contribuintes c/c	1 738,73 €		1 738,73 €
213	Utentes c/c	153 115,17 €		153 115,17 €
218	Clientes, contribuintes e utentes de cobrança duvidosa	48 091,66 €	25 711,00 €	22 380,66 €
251	Devedores pela execução do orçamento			
229	Adiantamentos a fornecedores			
2619	Adiantamentos a fornecedores de imobilizado			
24	Estado e outros entes públicos	23 810,93 €		23 810,93 €
264	Administração autárquica			
262+263+267	Outros devedores	28 681,59 €		28 681,59 €
		255 438,08 €	25 711,00 €	229 727,08 €
				472 388,44 €
Títulos negociáveis:				
151	Acções			
152	Obrigações e títulos de participação			
153	Títulos de dívida pública			
159	Outros títulos			
18	Outras aplicações de tesouraria			
Depósitos em instituições financeiras e Caixa:				
12	Depósitos em instituições financeiras	288 123,16 €		288 123,16 €
11	Caixa	278,47 €		278,47 €
		288 401,63 €		288 401,63 €
				405 862,00 €
Acréscimos e diferimentos:				
271	Acréscimos de proveitos	742 777,63 €		742 777,63 €
272	Custos diferidos	20 976,13 €		20 976,13 €
		763 753,76 €		763 753,76 €
	Total de amortizações		34 525 616,64 €	
	Total de provisões		25 711,00 €	
	Total do activo	66 273 687,09 €	34 551 327,64 €	31 722 359,45 €
				32 565 402,08 €

Accountant's signature and initials

BALANÇO

ENTIDADE MT -

MUNICÍPIO DE TAROUCA

ANO 2017

6




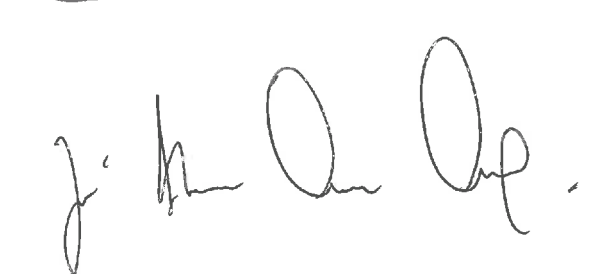
CODIGO DAS CONTAS	FUNDOS PRÓPRIOS E PASSIVO	EXERCÍCIOS	
		N	N - 1
	Fundos próprios:		
51	Património	19 814 087,66 €	19 814 087,66 €
55	Ajustamento de partes de capital em empresas		
56	Reservas de reavaliação		
	Reservas:		
571	Reservas legais	211 702,38 €	211 702,38 €
572	Reservas estatutárias		
573	Reservas contratuais		
574	Reservas livres		
575	Subsídios	349 462,14 €	349 462,14 €
576	Doações	252 440,61 €	252 440,61 €
577	Reservas decorrentes de transferências de activos		
59	Resultados transitados	- 9 117 708,71 €	- 9 306 302,05 €
88	Resultado líquido em exercício	- 544,53 €	- 192 029,77 €
		11 509 439,55 €	11 129 360,97 €
	Passivo:		
292	Provisões para riscos e encargos		
	Dívidas a terceiros - Médio e longo prazos (a)		
2312	Empréstimos obtidos de m/l prazo	7 313 756,14 €	7 604 299,48 €
221	Parcela de longo prazo de fornecedores c/c (Acordo - CCAM, Águas do Norte e Santander)	1 018 443,54 €	2 071 201,99 €
2681	FAM (Fundo de Apoio Municipal)	200 887,54 €	258 283,54 €
		8 533 087,22 €	9 933 785,01 €
227	Fornecedores - contratos futuros		
2617	Fornecedores Imobilizado - contratos futuros		
26887	Credores diversos - contratos futuros		
	Dívidas a terceiros - Curto Prazo		
2311	Empréstimos de curto prazo	- €	- €
2312	Parcela de curto prazo dos empréstimos de médio - longo prazo	1 022 115,92 €	1 239 183,81 €

Handwritten signatures and initials:
 Top right: *Handwritten signature*
 Middle right: *Handwritten initials*
 Bottom right: *Handwritten signature*

J. e.

269	Adiantamentos por conta de vendas		
221	Fornecedores c/c	1 658 350,99 €	940 625,70 €
228	Fornecedores - Facturas em recepção e conferência	78 180,59 €	113 370,66 €
252	Credores pela execução do orçamento		
219	Adiantamentos de clientes, contribuintes e utentes		
2611	Fornecedores de imobilizado c/c	365 141,62 €	222 344,51 €
24	Estado e outros entes públicos	62 161,36 €	46 818,20 €
264	Administração autárquica		
262+263+267	Outros credores	434 304,65 €	458 340,18 €
2618	Fornecedores de Imobilizado - Faturas em recepção e conferência	104 046,10 €	- €
		3 724 301,23 €	3 020 683,06 €
222+2612+26	Garantias e Cauções		
	Acréscimos e diferimentos:		
273	Acréscimos de custos	617 275,53 €	696 532,93 €
274	Proveitos diferidos	7 338 255,92 €	7 785 040,11 €
		7 955 531,45 €	8 481 573,04 €
		20 212 919,90 €	21 436 041,11 €
	Total dos fundos próprios e do passivo	31 722 359,45 €	32 565 402,08 €

ORGÃO EXECUTIVO
Em 19 de abril de 2018

ORGÃO DELIBERATIVO
Em 21 de abril de 2018