

DR - DEMONSTRAÇÃO DE RESULTADOS POR NATUREZA (C/ REFERÊNCIAÇÃO DE CONTAS)

(MUNICÍPIO DE TAROUCA)

PERÍODO

2020/01/01 - 2020/12/31

ANO

2021

C/ VISUALIZAÇÃO DE ACUMULADOS



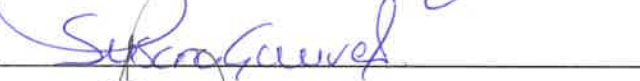

S/ VISUALIZAÇÃO DE CONTAS SEM MOVIMENTO

Referênciação das Contas	Rubricas	Notas	Datas	
			2021	2020
=70	Impostos, contribuições e taxas	14	1 223 361,70 €	1 053 325,06 €
=71	Vendas	13	337 217,10 €	369 597,09 €
=72	Prestações de serviços e concessões	13	830 396,65 €	767 664,12 €
=75	Transferências e subsídios correntes obtidos	14	6 516 975,03 €	6 137 436,50 €
=785+7921-685	Rendimentos/ Gastos imputados de entidades controladas, associadas e empreendimentos conjuntos		5,72 €	
=74	Trabalhos para a própria entidade		434 988,21 €	365 830,64 €
=61	Custo das mercadorias vendidas e das matérias consumidas		-864 312,18 €	-944 047,60 €
=62	Fornecimentos e serviços externos		-1 686 464,45 €	-1 715 478,91 €
=63	Gastos com pessoal		-5 032 799,92 €	-4 975 841,40 €
=60(exceto 603)	Transferências e subsídios concedidos		-832 319,93 €	-701 377,42 €
=651-7621	Imparidade de dívidas a receber (perdas/ reversões)	9	-25 602,81 €	-4 247,40 €
=78(exceto 782 e 785)	Outros rendimentos		975 239,87 €	774 512,98 €
=68(exceto 682 e 685)+6591+6599-76291-76299	Outros gastos		-307 670,80 €	-98 424,76 €
	Resultados antes de depreciações e gastos de financiamento		1 569 014,19 €	1 028 948,90 €
=64-761	Gastos/reversões de depreciação e amortização	3, 5 e 8	-2 056 169,75 €	-1 909 687,67 €
	Resultado operacional (antes de resultados financeiros)		-487 155,56 €	-880 738,77 €
=782+790+791+7922+793+799	Juros e rendimentos similares obtidos	13	63,45 €	63,45 €
=682+6910+6911+6912+6913+6918+692+698	Juros e gastos similares suportados	15	-141 842,98 €	-63 645,27 €
	Resultado antes de impostos		-628 935,09 €	-944 320,59 €
	Resultado líquido do período		-628 935,09 €	-944 320,59 €

Handwritten signatures and initials in blue ink, including a star symbol and the letters 'M' and 'J'.




Tarouca, 19 / 04 / 2022

O Órgão Executivo,

28 / 04 / 2022


O Órgão Deliberativo,

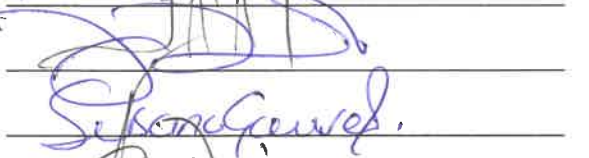





Período : 2021/01/01 2021/12/31 Acumulados : S (Periodicidade Mensal / Período Mensal Após Apuramento Visualizar Contas s/ Mov. ? N Euros

	Rendimentos e Gastos	Notas	Datas	
			2021	2020
\$70	Impostos, contribuições e taxas		1.223.361,70	1.053.325,06
\$71	Vendas		337.217,10	369.597,09
\$72	Prestações de serviços e concessões		830.396,65	767.664,12
\$75	Transferências e subsídios correntes obtidos		6.516.975,03	6.137.436,50
\$785+7921-685	Rendimentos/Gastos imputados de entidades controladas, associadas e empreendimentos conjuntos		5,72	
\$74	Trabalhos para a própria entidade		434.988,21	365.830,64
\$61	Custo das mercadorias vendidas e das matérias consumidas		-864.312,18	-944.047,60
\$62	Fornecimentos e serviços externos		-1.686.464,45	-1.715.478,91
\$63	Gastos com pessoal		-5.032.799,92	-4.975.841,40
\$60(exceto 603)	Transferências e subsídios concedidos		-832.319,93	-701.377,42
\$651-7621	Imparidade de dívidas a receber (perdas/reversões)		-25.602,81	-4.247,40
\$78(exceto 782 e 785)	Outros rendimentos		975.239,87	774.512,98
\$68(exceto 682 e 685)+6591+6599-76291-76299	Outros gastos		-307.670,80	-98.424,76
	Resultados antes de depreciações e gastos de financiamento		1.569.014,19	1.028.948,90
\$64-761	Gastos/reversões de depreciação e amortização		-2.056.169,75	-1.909.687,67
	Resultado operacional (antes de resultados financeiros)		-487.155,56	-880.738,77
\$782+790+791+7922+793+799	Juros e rendimentos similares obtidos		63,45	63,45
\$682+6910+6911+6912+6913+6918+692+698	Juros e gastos similares suportados		-141.842,98	-63.645,27
	Resultado antes de impostos		-628.935,09	-944.320,59
	Resultado líquido do período		-628.935,09	-944.320,59

Tarouca, 19 de abril / 2022
O Órgão Executivo,







28/04/2022
O Órgão Deliberativo,

