

BLC - BALANÇO (C/ REFERÊNCIAÇÃO DE CONTAS)

(MUNICÍPIO DE TAROUCA)

PERÍODO

2021/01/01 - 2021/12/31

ANO

2021

C/ VISUALIZAÇÃO DE ACUMULADOS

S/ VISUALIZAÇÃO DE CONTAS SEM MOVIMENTO

Referênciação das Contas	Rubricas	Notas	Datas	
			2021	2020
ATIVO				
Ativo não corrente				
			31 198 445,60 €	30 796 822,75 €
=43+453+4553-4593-45953	Ativos fixos tangíveis	5	30 098 805,11 €	29 742 040,01 €
=42+452+4552-4592-45952	Propriedades de investimento	8	456 986,98 €	376 901,32 €
=44+454+4554-4594-45954	Ativos intangíveis	3	88 374,60 €	125 019,71 €
=4111+4112+4121+4122+4131+4132+4141+4511+45511-418-4191-45911-459511	Participações financeiras		551 494,00 €	551 494,00 €
=2112+21312+21322+21332+21342+21392+21412+21422+21492+21612+21622+21632-21912-21922-21932	Clientes, contribuintes e utentes		1 681,87 €	264,67 €
=278622-27953+4113+4123+4133+4142+415-4192-4193+4512+45512-45912-459512	Outros ativos financeiros		1 103,04 €	1 103,04 €
Ativo corrente				
			1 644 565,69 €	1 707 152,57 €
=32+33+34+35+36+391-3991	Inventários	10	39 105,30 €	50 925,46 €
=201+205	Devedores por transferências e subsídios não reembolsáveis			216 429,28 €
=2111+212+21311+21321+21331+21341+21391+21411+21421+21491+215+21611+21621+21631-21911-21921-21931	Clientes, contribuintes e utentes	9	294 049,97 €	208 550,25 €
=2411+2412+2413+2418+24192+2432+24341+243491+2437+2438+2439	Estado e outros entes públicos		63 622,73 €	56 512,90 €
=2081+228+232+23802+23812+23822+27011+2713+2720+2721+2772+27811+27821+2789111+2789191-229-239-27911-2792-27931-27941-27991-2796	Outras contas a receber		903 342,08 €	888 889,79 €
=28111+28191	Diferimentos		16 319,65 €	4 657,33 €
=11+12+13	Caixa e depósitos		328 125,96 €	281 187,56 €
Total Ativo			32 843 011,29 €	32 503 975,32 €
PATRIMÓNIO LÍQUIDO				
Património Líquido			19 857 236,60 €	18 868 507,29 €
=51	Património/Capital		19 814 087,66 €	19 814 087,66 €
=55	Reservas		211 702,38 €	211 702,38 €
=56	Resultados transitados		-12 215 677,87 €	-11 271 357,28 €
=59	Outras variações no património líquido		12 676 059,52 €	11 058 395,12 €
=818	Resultado líquido do período		-628 935,09 €	-944 320,59 €
Total Património Líquido			19 857 236,60 €	18 868 507,29 €
PASSIVO				
Passivo não corrente			7 427 513,85 €	7 809 260,76 €
=29	Provisões	15	161 044,31 €	145 139,14 €
=20422+251122+2513122+2513222+2513322+2513422+2513522+2513622+2513722+2513822+2513922+25222+253122+253222+25422+255122+255922+25622+25922+27022	Financiamentos obtidos	6 e 7	5 670 728,37 €	5 977 854,53 €
=2212+2262	Fornecedores		1 595 741,17 €	1 686 267,09 €
Passivo corrente			5 558 260,84 €	5 826 207,27 €
=2211+222+225+2261	Fornecedores		1 974 933,48 €	2 092 078,32 €
=2414+2417+24191+242+2433+24342+243492+2436+244+245+246+249	Estado e outros entes públicos		193 037,69 €	181 027,01 €
=2041+20421+25111+251121+2512+251311+2513121+251321+2513221+251331+2513321+251341+2513421+251351+2513521+251361+2513621+251371+2513721+251381+2513821+251391+2513921+2521+25221+25311+253121+25321+253221+2541+25421+25511+255121+25591+255921+2561+25621+2591+25921+27021	Financiamentos obtidos		1 017 871,04 €	1 020 893,12 €
=27111+2712+27161	Fornecedores de investimentos		620 770,96 €	759 010,36 €
=2082+231+23801+23811+23821+2722+275+27831+2784+2785+2789211+2789291+27711	Outras contas a pagar		1 433 439,44 €	1 471 508,62 €
=2821+28221+28231+28232+282391+2824011+2824021+2824031+2824041+2824051+2824061+2824071+2824081+2824091+2824991+28291	Diferimentos		318 208,23 €	301 689,84 €
Total Passivo			12 985 774,69 €	13 635 468,03 €
Total Património Líquido e Passivo			32 843 011,29 €	32 503 975,32 €




Tarouca, 19 de abril de 2022
O Órgão Executivo







Tarouca, 28 de 04 de 2022
O Órgão Deliberativo

Período : 2021/01/01 2021/12/31 Acumulados : S

(Periodicidade Mensal / Período Mensal Após Apuramento


Visualizar Contas s/ Mov. ? N Euros


Rubricas	Notas	Datas	
		2021	2020
ATIVO			
Ativo não corrente		31.198.445,60	30.796.822,75
§43+453+4553-4593-45953	Ativos fixos tangíveis	30.098.805,11	29.742.040,01
§42+452+4552-4592-45952	Propriedades de investimento	456.986,98	376.901,32
§44+454+4554-4594-45954	Ativos intangíveis	88.374,60	125.019,71
§4111+4112+4121+4122+4131+4132+4141+4511+45511-418-4191-45911-459511	Participações financeiras	551.494,00	551.494,00
§2112+21312+21322+21332+21342+21392+21412+21422+21492+21612+21622+21632-21912-21922-21932	Clientes, contribuintes e utentes	1.681,87	264,67
§278622-27953+4113+4123+4133+4142+415-4192-4193+4512+45512-45912-459512	Outros ativos financeiros	1.103,04	1.103,04
Ativo corrente		1.644.565,69	1.707.152,57
§32+33+34+35+36+391-3991	Inventários	39.105,30	50.925,46
§201+205	Devedores por transferências e subsídios não reembolsáveis		216.429,28
§2111+212+21311+21321+21331+21341+21391+21411+21421+21491+215+21611+21621+21631-21911-21921-21931	Clientes, contribuintes e utentes	294.049,97	208.550,25
§2411+2412+2413+2418+24192+2432+24341+243491+2437+2438+2439	Estado e outros entes públicos	63.622,73	56.512,90
§2081+228+232+23802+23812+23822+27011+2713+2720+2721+2772+27811+27821+2789111+2789191-229-239-27911-2792-27931-27941-27991-2796	Outras contas a receber	903.342,08	888.889,79
§28111+28191	Diferimentos	16.319,65	4.657,33
§11+12+13	Caixa e depósitos	328.125,96	281.187,56
Total Ativo		32.843.011,29	32.503.975,32
PATRIMÓNIO LÍQUIDO			
Património Líquido		19.857.236,60	18.868.507,29
§51	Património/Capital	19.814.087,66	19.814.087,66
§55	Reservas	211.702,38	211.702,38
§56	Resultados transitados	-12.215.677,87	-11.271.357,28
§59	Outras variações no património líquido	12.676.059,52	11.058.395,12
§818	Resultado líquido do período	-628.935,09	-944.320,59
Total Património Líquido		19.857.236,60	18.868.507,29
PASSIVO			
Passivo não corrente		8.412.574,80	8.794.321,71
§29	Provisões	161.044,31	145.139,14
§20422+251122+2513122+2513222+2513322+2513422+251522+2513622+2513722+2513822+2513922+25222+253122+253222+25422+255122+255922+25622+25922+27022	Financiamentos obtidos	6.655.789,32	6.962.915,48
§2212+2262	Fornecedores	1.595.741,17	1.686.267,09
Passivo corrente		4.573.199,89	4.841.146,32
§2211+222+225+2261	Fornecedores	1.974.933,48	2.092.078,32
§2414+2417+24191+242+2433+24342+243492+2436+244+245+246+249	Estado e outros entes públicos	193.037,69	181.027,01
§2041+20421+25111+251121+2512+251311+2513121+251321+2513221+251331+2513321+251341+2513421+251351+2513521+251361+2513621+251371+2513721+251381+2513821+251391+2513921+2521+25221+25311+253121+25321+253221+2541+25421+25511+255121+25591+255921+2561+25621+2591+25921+27021	Financiamentos obtidos	32.810,09	35.832,17
§27111+2712+27161	Fornecedores de investimentos	620.770,96	759.010,36
§2082+231+23801+23811+23821+2722+275+27831+2784+2785+2789211+2789291+27711	Outras contas a pagar	1.433.439,44	1.471.508,62
§2821+28221+28231+28232+282391+2824011+2824021+2824031+2824041+2824051+2824061+2824071+2824081+2824091+2824991+28291	Diferimentos	318.208,23	301.689,84
Total Passivo		12.985.774,69	13.635.468,03

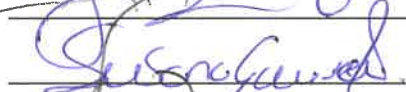
Período : 2021/01/01 2021/12/31 Acumulados : S (Periodicidade Mensal / Período Mensal Após Apuramento) Visualizar Contas s/ Mov. ? N Euros


Rubricas	Notas	Datas	
		2021	2020
Total Patrimônio Líquido e Passivo		32.843.011,29	32.503.975,32

Tarouca, 19 / abril / 2022
O Órgão Executivo,









28/04/2022
O Órgão Deliberativo,



