





Orçamento para o ano 2020

Amortização Média dos Empréstimos	
Conforme Artigo 83° da Lei n°73/2013 de 3 de setembro	494 157,15 €
Conforme N°4 do Artigo 40° da Lei n°73/2013 de 3 de setembro	389 723,80 €
Total	883 880,95 €



Tarouca, 31 de Outubro de 2019

O Órgão Executivo,







Tarouca, 9 de dezembro de 2019

O Órgão Deliberativo,






1. Mapa das Amortizações Médias dos Empréstimos de Médio e Longo Prazos

Conforme Artigo 83º da Lei nº 73/2013 de 3 de setembro

Nº Cademeta	Nº Contrato Empréstimo	Datas			Prazo de vencimento do contrato (em anos)		Nº de anos em 1/Jan/2014		Capital			Encargos de 2013			Capital em dívida em 2013		Amortização Média do Empréstimo (14) = (13) / (7)
		Aprovado pela AM	Celebração do Contrato	Tribunal de Contas (visto)	(5)	(6)	Decorridos	Remanescentes	Contratado	Contratado / Utilizado	Amortizações	Juros	Início do ano	Final do ano			
(1)	(2)	(3)	(4)	(5)	(6)	(7)	(8)	(9)	(10)	(11)	(12)	(13)	(14)				
15	BTA-30083082501	23/02/2001	11/06/2001	12/07/2001	20	13	7	51 296,38 €	48 892,45 €	2 708,40 €	274,41 €	31 146,53 €	28 438,13 €	4 062,59 €			
17	BTA-30083116501	23/02/2001	11/06/2001	12/07/2001	20	13	7	137 563,47 €	137 563,47 €	7 642,42 €	603,22 €	68 781,69 €	61 139,27 €	8 734,18 €			
16	BTA-30083097501	23/02/2001	11/06/2001	12/07/2001	20	13	7	67 467,40 €	58 329,64 €	3 748,18 €	297,94 €	33 966,47 €	30 218,29 €	4 316,90 €			
19	CGD 3307891	18/10/2002	04/11/2002	28/11/2002	20	12	8	578 537,96 €	578 537,96 €	38 912,13 €	5 908,57 €	415 702,73 €	376 790,60 €	47 098,83 €			
18	BTA 6178096	23/02/2001	02/12/2002	09/01/2003	20	11	9	70 998,89 €	49 411,47 €	2 607,18 €	218,33 €	27 375,25 €	24 768,07 €	2 752,01 €			
23	CGD 3306991	18/10/2002	11/12/2002	13/02/2003	20	11	9	84 901,66 €	84 901,66 €	4 994,22 €	738,07 €	52 439,23 €	47 445,01 €	5 271,67 €			
22	BTA 61802096	26/02/2002	12/12/2002	13/02/2003	20	11	9	177 750,62 €	159 376,22 €	9 084,62 €	1 056,63 €	131 727,15 €	122 642,53 €	13 626,95 €			
20	BTA 61810096	26/02/2002	12/02/2002	13/02/2003	20	11	9	57 775,76 €	37 355,44 €	2 102,98 €	244,60 €	30 493,11 €	28 390,13 €	3 154,46 €			
21	CGD 3116491	17/07/2002	11/04/2003	05/06/2003	20	11	9	425 000,00 €	425 000,00 €	28 090,68 €	4 538,20 €	316 494,48 €	288 403,80 €	32 044,87 €			
24	BPI 153830003	27/02/2004	29/06/2004	21/07/2004	20	10	10	123 550,00 €	123 550,00 €	6 995,55 €	1 111,15 €	90 012,41 €	83 016,86 €	8 301,69 €			
26	BPI 153830002	27/04/2004	29/06/2004	21/07/2004	20	10	10	361 068,00 €	361 068,00 €	19 285,77 €	2 937,87 €	247 465,94 €	228 180,17 €	22 818,02 €			
27	CGD 4464991	25/01/2005	25/01/2005	06/09/2005	20	9	11	230 128,46 €	191 423,64 €	9 833,80 €	1 073,76 €	127 839,50 €	118 005,70 €	10 727,79 €			
28	CGD 4326991	29/04/2005	30/04/2005	16/05/2005	20	9	11	54 485,16 €	54 485,16 €	3 102,84 €	345,77 €	40 774,89 €	37 672,05 €	3 424,73 €			
29	CGD 4327891	29/04/2005	30/04/2005	16/05/2005	20	9	11	532 312,00 €	532 312,00 €	32 971,06 €	2 573,04 €	427 015,26 €	394 044,20 €	35 822,20 €			
30	CGD 4531991	20/09/2005	28/09/2005	10/11/2005	20	9	11	224 062,00 €	224 062,00 €	13 129,23 €	1 216,58 €	177 979,47 €	164 850,24 €	14 986,39 €			
31	CGD 4619691	22/11/2005	23/11/2005	29/12/2005	20	8	12	671 973,53 €	671 973,53 €	39 747,42 €	2 606,71 €	532 459,33 €	492 711,91 €	41 059,33 €			
32	CGD 4814891	28/04/2006	12/05/2006	27/07/2006	20	8	12	673 601,00 €	673 601,00 €	39 391,49 €	2 560,16 €	547 880,81 €	508 489,32 €	42 374,11 €			
35	CGD 5096991	25/09/2006	28/09/2006	02/11/2006	20	8	12	212 570,00 €	212 570,00 €	12 278,34 €	1 027,05 €	178 569,95 €	166 291,61 €	13 857,63 €			
36	BPI 153830011	16/11/2007	16/11/2007	29/11/2007	20	7	13	160 000,00 €	160 000,00 €	9 291,60 €	968,80 €	143 166,77 €	133 875,17 €	10 298,09 €			
37	CGD 5521791	16/11/2007	16/11/2007	29/11/2007	15	7	8	360 000,00 €	360 000,00 €	20 631,95 €	1 845,72 €	322 391,41 €	301 759,46 €	37 719,93 €			
38	CGD 5857791	29/04/2008	13/05/2008	28/01/2009	20	5	15	187 361,00 €	187 361,00 €	10 509,33 €	1 430,63 €	173 195,68 €	162 686,35 €	10 845,76 €			
33	CGD 5940991	30/06/2008	14/07/2008	12/12/2008	20	6	14	421 000,00 €	421 000,00 €	23 341,53 €	3 545,80 €	399 808,45 €	376 466,92 €	26 890,49 €			
41	DGT	26/02/2009	26/03/2009	08/05/2009	10	5	5	280 000,00 €	280 000,00 €	- €	- €	280 000,00 €	280 000,00 €	56 000,00 €			
43	IFDR	28/06/2011	30/12/2011	23/03/2012	10	2	8	303 748,40 €	303 748,40 €	- €	9 914,99 €	303 748,40 €	303 748,40 €	37 968,55 €			
Total									6 336 523,04 €	340 400,72 €	47 038,00 €	5 100 434,19 €	4 760 034,19 €	494 157,15 €			



2. Mapa das Amortizações Médias dos Empréstimos de Médio e Longo Prazos

Conforme Nº4 do Artigo 40º da Lei nº73/2013 de 3 de setembro

Nº Caderneta	Nº Contrato Empréstimo	Datas				Prazo de vencimento do contrato (em anos)	Capital		Amortização Média do Empréstimo
		Aprovado pela AM	Celebração do Contrato	Tribunal de Contas (visto)	Contratado		Contraído / Utilizado		
	(1)	(2)	(3)	(4)	(5)	(6)	(7)	(8) = (7) / (5)	
49	CA Substituição de Dívida	27/02/2017	24/04/2017	06/07/2017	14	1 636 622,73 €	1 636 622,73 €	116 901,62 €	
50	CA Substituição de Dívida	27/02/2017	24/04/2017	06/07/2017	14	3 500 000,00 €	3 500 000,00 €	250 000,00 €	
52	Empréstimo Longo Prazo	23/02/2018	13/04/2018	08/07/2018	20	202 251,00 €	196 070,52 €	9 803,53 €	
	Empréstimo Longo Prazo	27/09/2019			12	23 520,00 €	23 520,00 €	1 960,00 €	
	Empréstimo Longo Prazo	27/09/2019			20	221 173,00 €	221 173,00 €	11 058,65 €	
						Total	5 577 386,25 €	389 723,80 €	