

FLUXOS DE CAIXA

ENTIDADE MT
 PERÍODO 2018/01/01 A 2018/12/31

MUNICÍPIO DE TAROUCA

ANO 2018
 Pág. 1

R E C E B I M E N T O S

SALDO DA GERÊNCIA ANTERIOR			288.401,63
EXECUÇÃO ORÇAMENTAL		15.040,28	
OPERAÇÕES DE TESOURARIA		273.361,35	
RECEITAS ORÇAMENTAIS			9.764.249,18
01	IMPOSTOS DIRETOS	877.097,35	
0102	OUTROS	877.097,35	
010202	IMPOSTO MUNICIPAL SOBRE IMÓVEIS	614.256,70	
010203	IMPOSTO ÚNICO DE CIRCULAÇÃO	171.361,99	
010204	IMPOSTO MUNICIPAL SOBRE AS TRANSACÇÕES ONEROSAS DE IMÓVEIS	91.478,66	
02	IMPOSTOS INDIRECTOS	21.990,41	
0202	OUTROS	21.990,41	
020206	IMPOSTOS INDIRECTOS ESPECÍFICOS DAS AUTARQUIAS LOCAIS	21.990,41	
02020601	MERCADOS E FEIRAS	145,00	
02020602	LOTEAMENTO E OBRAS	16.907,25	
02020603	OCUPAÇÃO DE VIA PÚBLICA	1.373,31	
02020605	PUBLICIDADE	414,45	
02020606	SANEAMENTO	8,15	
02020699	Outros	3.142,25	
0202069901	TAXA MUNICIPAL DE DIREITOS DE PASSAGEM	1.685,38	
0202069902	TAXA DE DEPÓSITO DA FICHA TÉCNICA DA HABITAÇÃO	145,36	
0202069905	TAXA DE GESTÃO DE RESÍDUOS-TGR	1.281,44	
0202069999	OUTRAS	30,07	
04	TAXAS, MULTAS E OUTRAS PENALIDADES	62.861,63	
0401	TAXAS	60.874,16	
040123	TAXAS ESPECÍFICAS DAS AUTARQUIAS LOCAIS	60.874,16	
04012301	MERCADOS E FEIRAS	3.442,00	
04012302	LOTEAMENTO E OBRAS	30.509,63	
04012303	OCUPAÇÃO DA VIA PÚBLICA	2.693,19	
04012306	SANEAMENTO	108,52	
04012399	Outras	24.120,82	
0401239901	TAXA DE DEPÓSITO DA FICHA TÉCNICA DA HABITAÇÃO	226,43	
0401239902	TAXA PELA EMISSÃO DO CERTIFICADO DE REGISTO	15,00	
0401239905	TAXA DE GESTÃO DE RESÍDUOS-TGR	8.208,42	
0401239999	OUTRAS	15.670,97	
0402	MULTAS E OUTRAS PENALIDADES	1.987,47	
040201	JUROS DE MORA	1.640,55	
040202	JUROS COMPENSATÓRIOS	212,32	
040204	COIMAS E PENALIDADES POR CONTRA-ORDENAÇÕES	134,60	
05	RENDIMENTOS DE PROPRIEDADE	247.607,90	
0502	JUROS - SOCIEDADES FINANCEIRAS	203,80	
050201	BANCOS E OUTRAS INSTITUIÇÕES FINANCEIRAS	203,80	
0507	DIVIDENDOS E PARTICI. NOS LUCROS DE SOC. E QUASE-SOCIED. NÃO	1.728,77	
050701	EMPRESAS PÚBLICAS	1.721,17	
050703	EMPRESAS PRIVADAS	7,60	
0510	RENDAS	245.675,33	
051099	OUTROS	245.675,33	
06	TRANSFERÊNCIAS CORRENTES	5.665.715,83	
0603	ADMINISTRAÇÃO CENTRAL	5.653.866,31	
060301	ESTADO	5.517.912,77	
06030101	FUNDO DE EQUILÍBRIO FINANCEIRO	4.165.483,00	
06030102	FUNDO SOCIAL MUNICIPAL	234.264,00	
06030103	PARTICIPAÇÃO FIXA NO IRS	131.930,00	
06030199	OUTROS	986.235,77	
060306	ESTADO-PARTICIPAÇÃO COMUNITÁRIA EM PROJECTOS CO-FINANCIADOS	60.441,89	
060307	SERVIÇOS E FUNDOS AUTÓNOMOS	16.649,94	
060309	SERVIÇOS E FUNDOS AUTÓNOMOS- SUBS. DE PROTECÇÃO À FAMÍLIA E	58.861,71	
0606	SEGURANÇA SOCIAL	11.849,52	
060601	SISTEMA DE SOLIDARIEDADE E SEGURANÇA SOCIAL	11.849,52	

FLUXOS DE CAIXA

ENTIDADE MT
PERÍODO 2018/01/01 A 2018/12/31

MUNICÍPIO DE TAROUCA

ANO 2018
Pág. 2

R E C E B I M E N T O S

07	VENDA DE BENS E SERVIÇOS CORRENTES	1.085.114,32	
0701	VENDA DE BENS	380.932,51	
070102	LIVROS E DOCUMENTAÇÃO TÉCNICA	1.234,58	
070106	PRODUTOS AGRÍCOLAS E PECUÁRIOS	8,73	
070107	PRODUTOS ALIMENTARES E BEBIDAS	40.248,49	
070111	PRODUTOS ACABADOS E INTERMÉDIOS	338.416,71	
07011102	ÁGUA	338.416,71	
070199	OUTROS	1.024,00	
0702	SERVIÇOS	546.547,74	
070201	ALUGUER DE ESPAÇOS E EQUIPAMENTOS	13.435,38	
070207	ALIMENTAÇÃO E ALOJAMENTO	4.643,60	
070208	SERVIÇOS SOCIAIS, RECREATIVOS, CULTURAIS E DESPORTO	62.600,32	
07020802	Serviços Recreativos	35.068,00	
0702080299	OUTROS	35.068,00	
07020803	Serviços Culturais	25.358,50	
0702080399	OUTROS	25.358,50	
07020804	SERVIÇOS DESPORTIVOS	2.173,82	
070209	SERVIÇOS ESPECÍFICOS DAS AUTARQUIAS	465.868,44	
07020901	SANEAMENTO	236.311,46	
07020902	RESÍDUOS SÓLIDOS	206.792,99	
07020904	TRABALHOS POR CONTA DE PARTICULARES	3.559,06	
07020905	CEMITÉRIOS	9.366,39	
07020999	OUTROS	9.838,54	
0703	RENDAS	157.634,07	
070301	HABITAÇÕES	8.961,93	
070399	OUTRAS	148.672,14	
08	OUTRAS RECEITAS CORRENTES	13.850,98	
0801	OUTRAS	13.850,98	
080199	OUTRAS	13.850,98	
08019904	IVA INVERSÃO DA LIQUIDAÇÃO	8.289,35	
08019999	DIVERSAS	5.561,63	
09	VENDAS DE BENS DE INVESTIMENTO	11.357,00	
0901	TERRENOS	9.000,00	
090101	SOCIEDADES E QUASE-SOCIEDADES NÃO FINANCEIRAS	9.000,00	
0904	OUTROS BENS DE INVESTIMENTO	2.357,00	
090401	SOCIEDADES E QUASE-SOCIEDADES NÃO FINANCEIRAS	2.357,00	
09040101	EQUIPAMENTO DE TRANSPORTE	2.252,00	
09040102	MAQUINARIA E EQUIPAMENTO	105,00	
10	TRANSFERÊNCIAS DE CAPITAL	897.524,48	
1001	SOCIEDADES E QUASE-SOCIEDADES NÃO FINANCEIRAS	980,46	
100102	PRIVADAS	980,46	
1003	ADMINISTRAÇÃO CENTRAL	896.544,02	
100301	ESTADO	464.177,04	
10030101	FUNDO DE EQUILÍBRIO FINANCEIRO	462.831,00	
10030104	COOPERAÇÃO TÉCNICA E FINANCEIRA	1.346,04	
100307	ESTADO-PARTICIPAÇÃO COMUNITÁRIA EM PROJETOS CO-FINANCIADOS	432.366,98	
12	PASSIVOS FINANCEIROS	856.070,52	
1205	EMPRÉSTIMOS A CURTO PRAZO	660.000,00	
120502	SOCIEDADES FINANCEIRAS	660.000,00	
1206	EMPRÉSTIMOS A MÉDIO E LONGO PRAZOS	196.070,52	
120602	SOCIEDADES FINANCEIRAS	196.070,52	
15	REPOSIÇÕES NÃO ABATIDAS NOS PAGAMENTOS	25.058,76	
1501	REPOSIÇÕES NÃO ABATIDAS NOS PAGAMENTOS	25.058,76	
150101	REPOSIÇÕES NÃO ABATIDAS NOS PAGAMENTOS	25.058,76	
TOTAL DAS RECEITA CORRENTES.....		7.974.238,42	
TOTAL DAS RECEITA DE CAPITAL.....		1.764.952,00	
TOTAL DE OUTRAS RECEITAS		25.058,76	
OPERAÇÕES DE TESOURARIA.			726.576,50
TOTAL			10.779.227,31

FLUXOS DE CAIXA

ENTIDADE MT
 PERÍODO 2018/01/01 A 2018/12/31

MUNICÍPIO DE TAROUCA

ANO 2018
 Pág. 3

PAGAMENTOS

DESPESAS ORÇAMENTAIS				9.769.713,37
01	ADMINISTRAÇÃO AUTÁRQUICA	9.769.713,37		
0101	ASSEMBLEIA MUNICIPAL	6.900,38		
0101	01 DESPESAS COM O PESSOAL		6.900,38	
0101	0102 ABONOS VARIÁVEIS OU EVENTUAIS		6.900,38	
0101	010213 OUTROS SUPLEMENTOS E PRÊMIOS		6.900,38	
0101	01021303 SENHAS DE PRESENÇA		6.900,38	
0102	CÂMARA MUNICIPAL	8.306.568,24		
0102	01 DESPESAS COM O PESSOAL		4.382.189,79	
0102	0101 REMUNERAÇÕES CERTAS E PERMANENTES		3.471.266,11	
0102	010101 TITULARES DE ORGÃOS DE SOBERANIA E MEMBROS DE ÓRGÃ		90.490,92	
0102	010104 PESSOAL DOS QUADROS- REGIME DO CONTRATO INDIVIDUAL		2.062.177,69	
0102	01010401 PESSOAL EM FUNÇÕES		1.888.199,28	
0102	01010402 Alterações obrigatórias de posicionamento remunera		46.844,71	
0102	01010404 RECRUTAMENTO DE PESSOAL PARA NOVOS POSTOS DE TRABA		127.133,70	
0102	010107 PESSOAL EM REGIME DE TAREFA OU AVENÇA		367.348,23	
0102	010109 PESSOAL EM QUALQUER OUTRA SITUAÇÃO		224.395,42	
0102	010111 REPRESENTAÇÃO		29.056,08	
0102	010113 SUBSÍDIO DE REFEIÇÃO		258.414,75	
0102	01011301 PESSOAL QUADRO - RCIT		258.414,75	
0102	010114 SUBSÍDIOS DE FÉRIAS E NATAL		401.365,75	
0102	01011401 PESSOAL DO QUADRO - RCIT		401.365,75	
0102	010115 REMUNERAÇÕES POR DOENÇA E MATERNIDADE / PATERNIDAD		38.017,27	
0102	0102 ABONOS VARIÁVEIS OU EVENTUAIS		38.681,66	
0102	010202 HORAS EXTRAORDINÁRIAS		26.572,97	
0102	010204 AJUDAS DE CUSTO		2.153,49	
0102	010205 ABONO PARA FALHAS		7.024,32	
0102	010213 OUTROS SUPLEMENTOS E PRÊMIOS		2.930,88	
0102	01021303 SENHAS DE PRESENÇA		2.930,88	
0102	0103 SEGURANÇA SOCIAL		872.242,02	
0102	010301 ENCARGOS COM A SAÚDE		153.871,87	
0102	010303 SUBSÍDIO FAMILIAR A CRIANÇAS E JOVENS		18.268,92	
0102	010304 OUTRAS PRESTAÇÕES FAMILIARES		5.958,40	
0102	010305 CONTRIBUIÇÕES PARA A SEGURANÇA SOCIAL		669.885,99	
0102	01030502 Segurança social dos funcionários públicos		669.885,99	
0102	0103050201 CAIXA GERAL DE APOSENTAÇÕES		346.282,60	
0102	0103050202 SEGURANÇA SOCIAL - REGIME GERAL		323.603,39	
0102	010306 ACIDENTES EM SERVIÇOS E DOENÇAS PROFISSIONAIS		5.769,41	
0102	010308 OUTRAS PENSÕES		2.469,77	
0102	010310 OUTRAS DESPESAS DE SEGURANÇA SOCIAL		16.017,66	
0102	01031001 EVENTUALIDADE, MATERNIDADE, PATERNIDADE E ADOÇÃO		16.017,66	
0102	02 AQUISIÇÃO DE BENS E SERVIÇOS		1.913.759,61	
0102	0201 AQUISIÇÃO DE BENS		483.422,08	
0102	020101 MATÉRIAS-PRIMAS E SUBSIDIÁRIAS		866,65	
0102	020102 COMBUSTÍVEIS E LUBRIFICANTES		158.468,08	
0102	02010201 GASOLINA		4.399,57	
0102	02010202 GASÓLEO		147.935,42	
0102	02010299 OUTROS		6.133,09	
0102	020104 LIMPEZA E HIGIENE		4.988,44	
0102	020105 ALIMENTAÇÃO - REFEIÇÕES CONFECCIONADAS		9.905,28	
0102	020106 ALIMENTAÇÃO - GÊNEROS PARA CONFECCIONAR		42.809,90	
0102	020107 VESTUÁRIO E ARTIGOS PESSOAIS		2.139,65	
0102	020108 MATERIAL DE ESCRITÓRIO		7.927,90	
0102	020109 PRODUTOS QUÍMICOS E FARMACÊUTICOS		7.452,87	
0102	020112 MATERIAL DE TRANSPORTE - PEÇAS		18.390,23	
0102	020113 MATERIAL DE CONSUMO HOTELEIRO		756,09	
0102	020114 OUTRO MATERIAL - PEÇAS		6.139,34	
0102	020115 PRÊMIOS, CONDECORAÇÕES E OFERTAS		13.215,63	
0102	020116 MERCADORIAS PARA VENDA		158.755,81	
0102	02011601 ÁGUA		134.513,06	
0102	02011603 OUTROS		24.242,75	
0102	020117 FERRAMENTAS E UTENSÍLIOS		3.795,06	

FLUXOS DE CAIXA

ENTIDADE MT
PERÍODO 2018/01/01 A 2018/12/31

MUNICÍPIO DE TAROUCA

ANO 2018
Pág. 4

PAGAMENTOS

0102	020119	ARTIGOS HONORÍFICOS E DE DECORAÇÃO	977,85
0102	020120	MATERIAL DE EDUCAÇÃO, CULTURA E RECREIO	6.321,30
0102	020121	OUTROS BENS	40.512,00
0102	0202	AQUISIÇÃO DE SERVIÇOS	1.430.337,53
0102	020201	ENCARGOS DE INSTALAÇÕES	472.097,77
0102	020202	LIMPEZA E HIGIENE	380.492,77
0102	020203	CONSERVAÇÃO DE BENS	44.191,23
0102	020206	LOCAÇÃO DE MATERIAL DE TRANSPORTE	6.013,86
0102	020208	LOCAÇÃO DE OUTROS BENS	87.301,21
0102	020209	COMUNICAÇÕES	78.253,47
0102	020210	TRANSPORTES	76.910,27
0102	020211	REPRESENTAÇÃO DOS SERVIÇOS	5.990,97
0102	020212	SEGUROS	61.166,53
0102	020213	DESLOCAÇÕES E ESTADIAS	3.875,69
0102	020214	ESTUDOS, PARECERES, PROJETOS E CONSULTADORIA	22.020,19
0102	020215	FORMAÇÃO	2.679,55
0102	020217	PUBLICIDADE	9.166,93
0102	020218	VIGILÂNCIA E SEGURANÇA	4.546,67
0102	020219	ASSISTÊNCIA TÉCNICA	14.995,15
0102	020220	OUTROS TRABALHOS ESPECIALIZADOS	19.287,51
0102	020224	ENCARGOS DE COBRANÇA DE RECEITAS	36.897,37
0102	020225	OUTROS SERVIÇOS	104.450,39
0102	04	TRANSFERÊNCIAS CORRENTES	420.810,49
0102	0403	ADMINISTRAÇÃO CENTRAL	5.294,93
0102	040301	ESTADO	5.294,93
0102	0405	ADMINISTRAÇÃO LOCAL	20.494,50
0102	040501	CONTINENTE	20.494,50
0102	04050102	FREGUESIAS	2.400,00
0102	04050104	ASSOCIAÇÕES DE MUNICÍPIOS	8.712,00
0102	04050106	REGIÕES DE TURISMO	9.382,50
0102	0407	INSTITUIÇÕES SEM FINS LUCRATIVOS	240.478,47
0102	040701	INSTITUIÇÕES SEM FINS LUCRATIVOS	240.478,47
0102	0408	FAMÍLIAS	154.542,59
0102	040802	OUTRAS	154.542,59
0102	04080201	PROGRAMAS OCUPACIONAIS	122.006,57
0102	04080202	OUTRAS	32.536,02
0102	06	OUTRAS DESPESAS CORRENTES	60.697,73
0102	0602	DIVERSAS	60.697,73
0102	060201	IMPOSTOS E TAXAS	14.709,43
0102	06020101	IMPOSTOS E TAXAS PAGOS PELA AUTARQUIA	6.330,56
0102	0602010101	TAXA DE GESTÃO DE RESÍDUOS-TGR	5.617,00
0102	0602010199	OUTRAS	713,56
0102	06020102	RESTITUIÇÃO DE IMPOSTOS OU TAXAS COBRADOS	8.378,87
0102	060203	OUTRAS	45.988,30
0102	06020301	OUTRAS RESTITUIÇÕES	11.204,32
0102	06020305	OUTRAS	34.783,98
0102	07	AQUISIÇÃO DE BENS DE CAPITAL	1.284.389,12
0102	0701	INVESTIMENTOS	760.106,67
0102	070101	TERRENOS	197.328,20
0102	070102	HABITAÇÕES	6.083,19
0102	07010203	REPARAÇÃO E BENEFICIAÇÃO	6.083,19
0102	070103	EDIFÍCIOS	45.529,08
0102	07010301	INSTALAÇÕES DE SERVIÇOS	3.582,49
0102	07010302	INSTALAÇÕES DESPORTIVAS E RECREATIVAS	513,44
0102	07010305	ESCOLAS	3.698,04
0102	07010307	OUTROS	37.735,11
0102	070104	CONSTRUÇÕES DIVERSAS	395.110,80
0102	07010402	SISTEMAS DE DRENAGEM E ÁGUAS RESIDUAIS	356.645,47
0102	07010403	ESTAÇÕES DE TRATAMENTO DE ÁGUAS RESIDUAIS	449,70
0102	07010404	ILUMINAÇÃO PÚBLICA	2.982,19
0102	07010405	PARQUES E JARDINS	63,85
0102	07010406	INSTALAÇÕES DESPORTIVAS E RECREATIVAS	3.040,00
0102	07010407	CAPTAÇÃO E DISTRIBUIÇÃO DE ÁGUA	9.632,40

Handwritten signatures and initials in blue ink.

FLUXOS DE CAIXA

ENTIDADE MT
 PERÍODO 2018/01/01 A 2018/12/31

MUNICÍPIO DE TAROUCA

ANO 2018
 Pág. 5

PAGAMENTOS

0102	07010409	SINALIZAÇÃO E TRÂNSITO		4.454,74
0102	07010410	INFRAESTRUTURAS PARA DISTRIBUIÇÃO DE ENERGIA ELÉTR		1.450,42
0102	07010413	OUTROS		16.392,03
0102	070106	MATERIAL DE TRANSPORTES		7.336,75
0102	07010602	OUTRO		7.336,75
0102	070107	EQUIPAMENTO DE INFORMÁTICA		6.269,44
0102	070108	SOFTWARE INFORMÁTICO		43.322,89
0102	070109	EQUIPAMENTO ADMINISTRATIVO		1.599,98
0102	070110	EQUIPAMENTO BÁSICO		41.697,87
0102	07011001	EQUIPAMENTO DE RECOLHA DE RESÍDUOS		1.265,65
0102	07011002	OUTRO		40.432,22
0102	070111	FERRAMENTAS E UTENSÍLIOS		1.383,87
0102	070115	OUTROS INVESTIMENTOS		14.444,60
0102	0702	LOCAÇÃO FINANCEIRA		64.469,21
0102	070205	MATERIAL DE TRANSPORTE		64.469,21
0102	0703	BENS DE DOMÍNIO PÚBLICO		459.813,24
0102	070303	OUTRAS CONSTRUÇÕES E INFRA-ESTRUTURAS		459.813,24
0102	07030301	VIADUTOS, ARRUMENTOS E OBRAS COMPLEMENTARES		396.011,59
0102	07030308	VIAÇÃO RURAL		63.801,65
0102	08	TRANSFERÊNCIAS DE CAPITAL		194.500,00
0102	0805	ADMINISTRAÇÃO LOCAL		158.000,00
0102	080501	CONTINENTE		158.000,00
0102	08050102	FREGUESIAS		158.000,00
0102	0807	INSTITUIÇÕES SEM FINS LUCRATIVOS		36.500,00
0102	080701	INSTITUIÇÕES SEM FINS LUCRATIVOS		36.500,00
0102	09	ATIVOS FINANCEIROS		50.221,50
0102	0908	UNIDADES DE PARTICIPAÇÃO		50.221,50
0102	090802	SOCIEDADES E QUASE-SOCIEDADES NÃO FINANCEIRAS- PÚB		50.221,50
0103		OPERAÇÕES FINANCEIRAS	1.456.244,75	
0103	03	JUROS E OUTROS ENCARGOS		93.447,71
0103	0301	JUROS DA DÍVIDA PÚBLICA		56.233,34
0103	030103	SOCIEDADES FINANCEIRAS- BANCOS E OUTRAS INSTITUIÇ		56.178,88
0103	03010301	EMPRÉSTIMOS DE CURTO PRAZO		4.647,33
0103	03010302	EMPRÉSTIMOS DE MÉDIO E LONGO PRAZOS		51.531,55
0103	030106	ADMINISTRAÇÃO PÚBLICA CENTRAL- SERVIÇOS E FUNDOS A		54,46
0103	03010602	EMPRÉSTIMOS DE MÉDIO E LONGO PRAZOS		54,46
0103	0302	OUTROS ENCARGOS CORRENTES DA DÍVIDA PÚBLICA		3.389,51
0103	030201	DESPESAS DIVERSAS		3.389,51
0103	0303	JUROS DE LOCAÇÃO FINANCEIRA		2.112,40
0103	030305	MATERIAL DE TRANSPORTE		2.112,40
0103	0305	OUTROS JUROS		31.634,18
0103	030502	OUTROS		31.634,18
0103	03050202	JUROS DE MORA		31.634,18
0103	0306	OUTROS ENCARGOS FINANCEIROS		78,28
0103	030601	OUTROS ENCARGOS FINANCEIROS		78,28
0103	10	PASSIVOS FINANCEIROS		1.362.797,04
0103	1005	EMPRÉSTIMOS A CURTO PRAZO		538.810,83
0103	100503	SOCIEDADES FINANCEIRAS- BANCOS E OUTRAS INSTITUIÇ		538.810,83
0103	1006	EMPRÉSTIMOS A MÉDIO E LONGO PRAZOS		823.986,21
0103	100603	SOCIEDADES FINANCEIRAS- BANCOS E OUTRAS INSTITUIÇ		757.589,75

[Handwritten signatures and initials in blue ink]

FLUXOS DE CAIXA

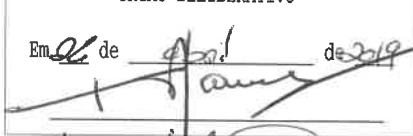
ENTIDADE MT
 PERÍODO 2018/01/01 A 2018/12/31



MUNICÍPIO DE TAROUCA

ANO 2018
 Pág. 6

PAGAMENTOS				
0103	100606	ADMINISTRAÇÃO PÚBLICA - ADMINISTRAÇÃO CENTRAL- SBR		66.396,46
TOTAL DAS DESPESAS CORRENTES				6.877.805,71
TOTAL DAS DESPESAS DE CAPITAL				2.891.907,66
OPERAÇÕES DE TESOURARIA				770.656,73
SALDO PARA A GERÊNCIA SEGUINTE				238.857,21
EXECUÇÃO ORÇAMENTAL			9.576,09	
OPERAÇÕES DE TESOURARIA			229.281,12	
TOTAL				10.779.227,31

ORGÃO EXECUTIVO
 Em 18 de 04 de 2019


ORGÃO DELIBERATIVO
 Em 21 de Maio de 2019



 Herculano Silva de Souza Junior



 66/2018/6-2-1-1-1-1